

NotebookLM

roomit

notebookLM:

<https://notebooklm.google/>

免費帳號：100 本，不要的筆記本可刪除，所以應該夠用。本次上課講義

https://drive.google.com/drive/folders/1OAs6CNAwArk3Q7vZ9HmWG_T_IzVqbtS

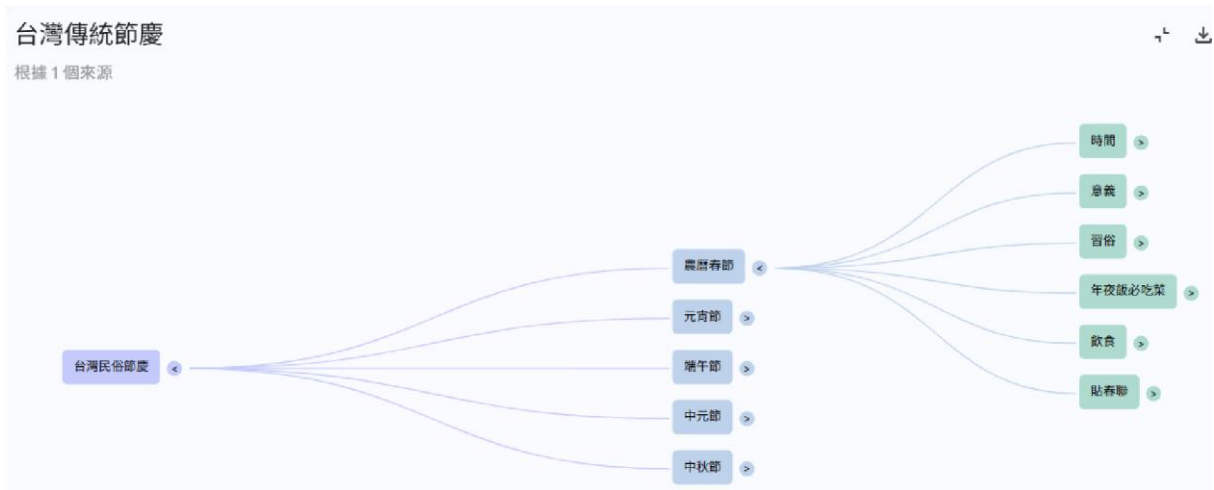
產生pdf 的大綱、心智圖



The screenshot displays the NotebookLM interface. The main content area shows a document titled "台灣民俗節慶0517" with a paragraph of text. On the left, the "來源" (Sources) panel lists "台灣民俗節慶PDF.pdf" as the source. On the right, the "Studio" panel offers options like "語音摘要" (Audio Summary), "深入探索對話" (Deep Dive Dialogue), and "記事" (Notes). At the bottom of the main content area, there is a "開始輸入..." (Start typing...) prompt with a search bar and a "跳到底部" (Jump to bottom) button.

在「來源」匯入檔案，在「對話」框就會出現「大綱」，底下有「心智圖」可產生。





產生「youtube」影片的大綱、心智圖、逐字稿(沒有匯出的功能，只能用選取、複製、貼到其他地方)

來源

中文Podcast一鍵生成，一天做出百集不是夢 | Notebo...

來源導覽

摘要

這段影片介紹了如何使用 NotebookLM 輕鬆生成中文 Podcast。講者展示了透過 NotebookLM 將現有內容（例如書籍或 YouTube 影片）快速轉換為音檔的過程。此外，影片也涵蓋了如何將這些音檔上傳至 Podcast 平台，特別推薦了 Fireside 這個能一次發佈到多個平台的工具，並簡單說明了如何使用這個平台來發佈和管理 Podcast。

重要主題

- Podcast ...
- NotebookLM ...
- AI ...
- Podcast ...
- AI 高手訓...

可以了就很方便就可以直接直接登錄了好接下來我們來創建一個新的節目哦它我們的節目名稱呢我就AI創音AI那我們坐著就是Gogo好下一步那封面圖片呢它是要在1400到1400到3000到3000之間哦我們上傳一個好這封面圖片那下一步那分類呢我們就隨便創音測試就好了那分類的部分呢我選擇教育教育選擇自我提升好那次藥呢就選擇教育選擇課程然後接下來就商業好這些都隨便選

四項重要功能：

- 研讀指南
- 簡介文件
- 常見問題
- 時間軸

研讀指南：(產生>簡答題、深論題、**關鍵詞彙表**)

設定/輸出內容語言/預設(若設中文，則關鍵詞會是英文)

NotebookLM 一鍵生成中文 Podcast 教學



(已儲存回覆僅供檢視)

利用 NotebookLM 一鍵生成 Podcast 學習指南

測驗：簡答題

請用 2-3 個句子簡短回答以下問題：

1. 這段教學影片主要介紹了哪種工具的應用？
2. 使用 NotebookLM 生成 Podcast 的第一步是什麼？
3. 除了網址之外，NotebookLM 還支援哪些檔案格式作為內容來源？
4. 生成 Podcast 音檔後，為什麼需要將檔案轉換為 MP3 格式？
5. FStory 這個平台的主要功能是什麼？
6. 在 FStory 上建立新的節目時，需要設定哪些基本資訊？
7. 在 FStory 上傳單集時，除了音檔外，還需要填寫或上傳哪些內容？
8. FStory 的「行動呼籲」聲音素材有什麼作用？
9. 除了音檔上傳外，影片中還展示了另一個 AI 相關的應用是什麼？
10. 作者認為人們被淘汰的原因是什麼？

答案鍵：簡答題

簡介文件：

AI生成中文Podcast：NotebookLM與發布



(已儲存的回覆僅供檢視)

好的，這份詳細的簡報文件將回顧您提供的來源中的主要主題、重要觀點和事實，並包含適當的原文引用。

簡報文件：使用 AI 工具 NotebookLM 與第三方平台建立 Podcast 來源： Excerpts from "中文Podcast一鍵生成，一天做出百集不是夢 | Notebook LM 教學"

文件概述：

這份簡報文件基於提供的 YouTube 影片來源，該影片介紹如何利用 Google 的 NotebookLM 工具快速生成中文 Podcast 內容，並將其發布到各大 Podcast 平台。影片強調使用 NotebookLM 的便利性、效率以及與第三方平台整合發布的流程。同時，影片也提及了 AI 技術的其他應用，如圖像生成。

主要主題與重要觀點：

1. 利用 NotebookLM 快速生成 Podcast 內容：

- 影片的核心重點是展示如何使用 NotebookLM 工具，透過提供資料來源（網站連結、Google 文件/簡報、文字、YouTube 影片連結）來自動生成 Podcast 內容。
- 強調 NotebookLM 操作簡單，"現在只要網路 不需要高

常見問題：

快速利用 NotebookLM 製作 Podcast



(已儲存的回覆僅供檢視)

當然，以下是根據提供的來源整理的 8 個問題與詳細回答的 FAQ：

1. 如何使用 NotebookLM 快速生成中文 Podcast？

使用 NotebookLM 生成中文 Podcast 的流程非常簡便。首先，登錄 NotebookLM，然後新建一個項目。接著，選擇「連接」功能並選擇要匯入的資料來源，例如網址（支援書籍銷售頁面、YouTube 影片等）、Google 文件、簡報，或者直接貼上文字。匯入資料後，選擇「深入探討」或「自訂」，並輸入你希望 NotebookLM 著重生成的內容主題或目標（例如：鼓勵聽眾購買書籍、介紹影片內容等）。NotebookLM 便會根據你提供的資料和指示，自動生成 Podcast 語音稿。生成完成後，你可以預覽效果，如果滿意即可下載音檔。

2. NotebookLM 支援哪些資料來源來生成 Podcast 內容？

NotebookLM 支援多種資料來源，包括：

- **網址：** 可以是書籍的銷售頁面、YouTube 影片連結等。
- **Google 文件和簡報：** 可以直接匯入現有的文件或簡報內容。
- **文字：** 可以直接貼上你準備好的文字稿。

 轉換成來源

時間軸：

好的，以下是根據您提供的來源整理的詳細時間軸和人物列表：

詳細時間軸

• 未知時間 (在此來源之前):

- Gogo 撰寫並發布了三本關於 AI 工具的指南：《一本搞定 ChatGPT》、《SAI 一本搞定》以及《Deepsek 一本搞定》。
- Mgo (夢燕) 可能參與了這些指南的資料提供或啟發。
- YouTube 頻道「無遠弗屆教學教室」發布了一個關於 AI 即時換臉直播的教學影片。
- FStory 和 SoundOn 等 Podcast 上傳平台已經存在並提供服務。

• 演示過程開始 (時間點 1): Gogo 介紹如何使用 NotebookLM 一鍵生成中文 Podcast。

• 將書籍資料匯入 NotebookLM:

- Gogo 登入 NotebookLM。
- Gogo 透過貼上網址的方式，將其撰寫的三本指南（《一本搞定 ChatGPT》、《SAI 一本搞定》和《Deepsek 一本

會議記錄、mp3 轉逐字稿、大綱、心智圖...(開會時可錄音)

The screenshot shows the NotebookLM interface with a podcast episode titled "(mp3) 猶太教、基督教與伊斯蘭教的關係". The interface is divided into several sections:

- 來源 (Source):** Displays the title "一次瞭解-基督教猶太教與伊斯蘭教有什麼關係-原來起源密不..." and a "來源導覽" (Source Overview) section with a "摘要" (Summary) and "重要主題" (Key Topics) list including "亞伯拉罕...", "宗教...", "猶太教...", "基督教...", and "伊斯蘭教...".
- 對話 (Conversation):** Shows the title "(mp3) 猶太教、基督教與伊斯蘭教的關係" and a "1 個來源" (1 source) section. The main text discusses the relationship between the three religions, mentioning their common origins and the role of Jesus.
- Studio:** Features a "語音摘要" (Audio Summary) section with a "現在可以建立更多種語言的語音摘要了! 瞭解詳情" (Now you can create audio summaries in more languages! Learn more) message. Below it is a "深入探索對話" (Deep Dive Conversation) section with "兩位主持人" (Two hosts) and buttons for "自訂" (Customize) and "生成" (Generate). There is also a "記事" (Notes) section with a "+ 新增記事" (Add note) button and other options like "研讀指南" (Study guide), "簡介文件" (Intro file), "常見問題" (FAQ), and "時間軸" (Timeline).

語音摘要



現在可以建立更多種語言的語音摘要了! [瞭解詳情](#)

台灣民俗節慶



00:08 / 08:05 • 中文

台灣民俗節慶 👍 💬 ⋮

▶ 00:08 ⏮ Change playback speed ▶

↓ 下載

🗑 刪除

記事

potcast台灣民俗節慶導覽 👍 💬 ⋮

▶ 00:00 / 11:31 • English

互動模式 BETA 版

Studio > 語音摘要 🗑

potcast台灣民俗節慶導覽 ⓘ ↓

2 位主持人

⏸ 👉 加入 🔄

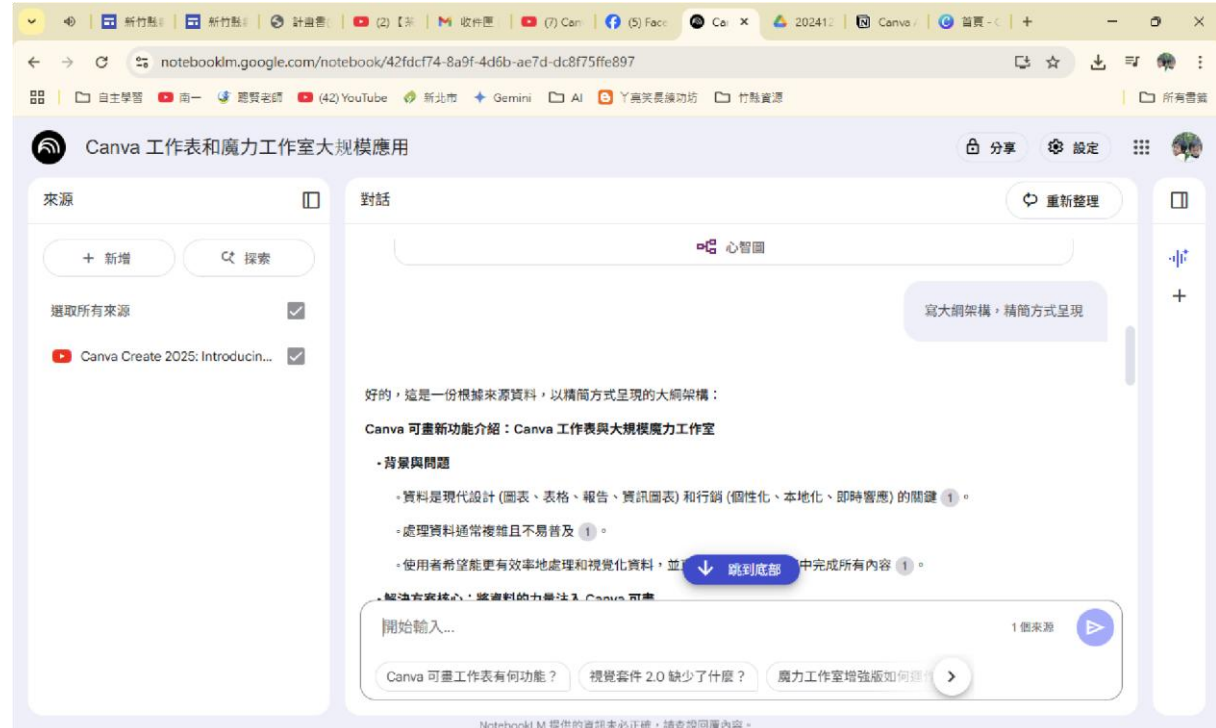
英文且無字幕的 youtube 影片產生中文的大綱、逐字稿

也可跟 ai 機器人要求：寫大綱架構，精簡方式呈現

•包含 AI 公式(無需死記硬背)和 AI 資料洞察(一鍵生成數據分析) 2。

開始輸入... 1個來源

Canva 可畫工作表有何功能? 視覺套件 2.0 缺少了什麼? 魔力工作室增強版如何運作 >



Canva 工作表和魔力工作室大規模應用

來源: + 新增, 探索, 選取所有來源, Canva Create 2025: Introducin...

對話: 重新整理

好的，這是一份根據來源資料，以精簡方式呈現的大綱架構：

Canva 可畫新功能介紹：Canva 工作表與大規模魔力工作室

•背景與問題

- 資料是現代設計 (圖表、表格、報告、資訊圖表) 和行銷 (個性化、本地化、即時響應) 的關鍵 1。
- 處理資料通常複雜且不易普及 1。
- 使用者希望能更有效率地處理和視覺化資料，並 到底部 中完成所有內容 1。

解決方案核心：將資料的力量注入 Canva 可畫

開始輸入... 1個來源

Canva 可畫工作表有何功能? 視覺套件 2.0 缺少了什麼? 魔力工作室增強版如何運作 >

NotebookLM 提供的資訊未必正確，請查閱回覆內容。

- 使用 AI 寫作功能和工作表，用一個提示生成整個月的文案 3。
- 使用翻譯功能，一鍵將文案翻譯成 100 多種語言 4。
- 一次性去除所有圖片背景 (批量摳圖)，而非一張一張處理 4。
- 利用批量創建功能與工作表數據無縫銜接，將單一設計轉換為多個根據內
- 使用自動調整尺寸功能，將所有設計調整到適合發布的尺寸 4。

文字後面的數字，1、2、3、4...皆可對應到逐字稿的內容(就是根據你給的資料來產生)

來源有新增(自己給的，最多 50 個)，探索(是請它幫我找，會找 10 個)





中間對話，下次會不見，如果要讓它存在，就按「儲存至記事」，其內容就會放到右手邊的「studio」，而其內容都會在。



ai 來源變 9 個。

來源		
	原來亞洲都有中秋節，但烤...	<input type="checkbox"/>
	台灣元宵節- 維基百科，自由...	<input type="checkbox"/>
	台灣原住民的祭儀文化	<input type="checkbox"/>
	台灣民俗節慶PDF.pdf	<input type="checkbox"/>
	台灣民間習俗有哪些？完整...	<input checked="" type="checkbox"/>
	台灣端午節- 維基百科，自由...	<input checked="" type="checkbox"/>
	民俗節慶 - 臺灣觀光資訊網兒...	<input checked="" type="checkbox"/>
	清明節掃墓供品如何準備？...	<input type="checkbox"/>

開始輸入... 3 個來源 

清明節有哪些習俗？ 台灣原住民祭典有何特色？ 阿美 

對話框/重新整理 > 則清除對話框的內容。

新增筆記

 新增記事

 研讀指南  簡介文件



新記事



↶ ↷ Normal **B** *I* 🔗 ☰ ☷ ✕

測試

刪除筆記



轉換成來源



Taiwan Dragon Boat Festival Customs



(已儲存回覆僅供檢視)

Based on the provided source ¹, here are the customs associated with the **Dragon Boat Festival (端午節)** in Taiwan:

- The Dragon Boat Festival takes place in **early summer (初夏)** ¹.
- It falls in the **5th lunar month (農曆五月)**, which is traditionally regarded as a "**poisonous month (毒月)**" ¹. Due to this belief, many customs associated with the festival are related to **warding off evil (驅閉紋)** ¹.
- While the festival is commonly linked to **commemorating Qu Yuan (紀念區)**, the source suggests that its origin might be **older than the Qu Yuan story**, possibly related to **ancient Wu-Yue people worshipping dragon totems (古代無月民族記拜龍圖騰)** ¹.

轉換成來源

寫 300 個字文案

使用英文，寫 300 個字的文案

copy 到 chatgpt> 幫我潤稿，更感人的文案，約 500 個字(chatgpt 較佳)

[共編>分享\(最多 50人\)](#)



<https://www.napkin.ai/>

你給我一篇文章，我給你知識圖卡。



圖卡可下載成 png 或簡報(還可進去修改)。