

114學年度申請入學：NOPQ備審資料全攻略

解密教授審查視角與 AI 協作策略



Noto Serif TC Regular

Based on data from MOE, NTU Professors, and TKB Consultants.

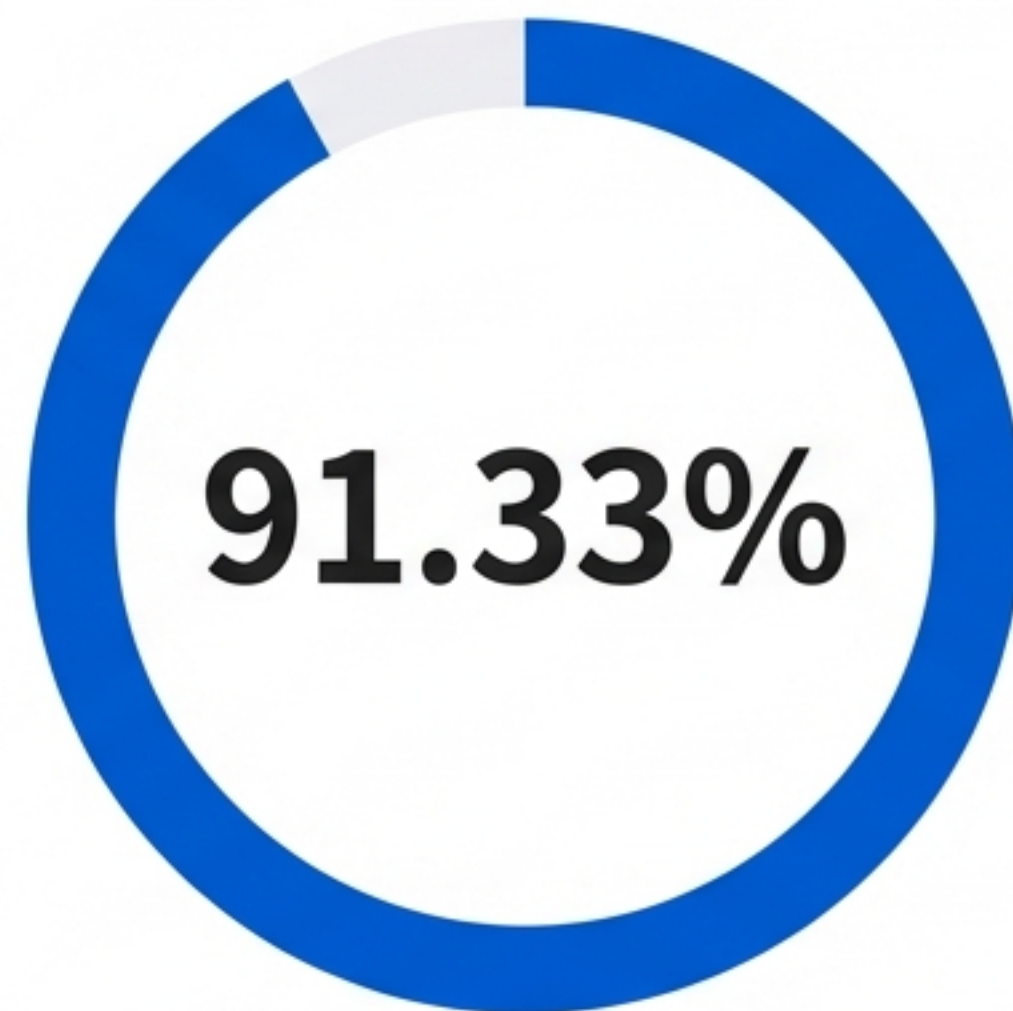
這是你的主戰場：為什麼 NOPQ 至關重要？

2,168

參與校系數量



參採 N 項 (多元表現綜整心得)



參採 P 項 (就讀動機)

這不只是繳交作業，這是你的「自我行銷說明書」。

備審核心原則：三重二不

三重 (Do)

- ✓ **重視核心素養**
問題解決、邏輯、團隊合作
- ✓ **重視校內活動**
校內成果 > 校外營隊
- ✓ **重視資料真實**
自主準備，拒絕代工

二不 (Don't)

- ✗ **不是樣樣具備**
重質不重量
- ✗ **不是以量取勝**
重反思不重堆疊

教授心中有一把尺：評量尺規大公開

等級 項目	A等 (A+、A、A-) Focus	B等 (B+、B、B-)	C等 (C+、C、C-)
題目旨發揮 (40%)	<ul style="list-style-type: none"> 一、能率握軒要求，緊扣題旨發揮 二、內容兄實，思路清晰 三、內容得宜，思像豐富 四、情感真辛，表達遠，體信深深 五、論述周延，富有創意 	<ul style="list-style-type: none"> 一、尚能率握題軒要求，依照題旨發揮 二、內容平實，思思尚清晰 三、感感句尚得宜，想像平淡 四、情感表達的橋過會，體信情大深知 五、論過尚尚周延，略有創意 	<ul style="list-style-type: none"> 一、未能率握軒要求，題目不明觸題旨 二、內容浮泛，思路不清 三、感感永無得宜，想像不足 四、情感表不雷，體信膚淺，或任到憲 五、論過不周延，軌之創意
資料掌握 (20%)	<ul style="list-style-type: none"> 一、能融會貫通題軒資料 二、能深刻回原引導內容 三、能專用成績及典故 四、學證評賞貼切 五、材料運用恰會 Data Mastery	<ul style="list-style-type: none"> 一、復側重部分難軒資料 二、僅大致回原引導內容 三、尚能運用成績及典故 四、學證平決款略 五、材料運用尚尚恰會 	<ul style="list-style-type: none"> 一、錄報題軒資料 二、大部分沙裂引導內容 三、錯誤運用成績及典故 四、學證柔數模網 五、材料運用不省
結構安排 (20%)	<ul style="list-style-type: none"> 一、結構嚴謹 二、前後通責 三、脈絡清楚 四、修理分明 五、照原緊密 Logic	<ul style="list-style-type: none"> 一、結構大致完整 二、前後的能通責 三、脈絡大致清楚 四、修理尚積分明 五、略有照原 	<ul style="list-style-type: none"> 一、結構嚴謹 二、前後矛盾 三、脈絡不清 四、修理紛雜 五、全無照照
字句運用 (20%)	<ul style="list-style-type: none"> 一、字句安切，選請清晰 二、用詞譎礎，這句工程 三、描写細膩，輪述精彩 四、文章流修，修解優美 五、標貼符統使用正確 	<ul style="list-style-type: none"> 一、字句尚禍遠會，邏輯尚稿清晰 二、用詞通順，這句平淡 三、描写平淡，輪述平實 四、文章平順，修解尚可 	<ul style="list-style-type: none"> 一、字句欠當，避轉不通 二、用詞祖率，這句冗質 三、描写粗陞，輪述空洞 四、文章蕙義，修解粗俗 五、標貼符統使用多有錯誤

教授看的是「**反思 (Reflection)**」與「**邏輯 (Logic)**」，
而不僅僅是「**結果 (Result)**」。

N-O-P-Q 解碼地圖

N

多元表現綜整心得

你的個人廣告 (800字+3圖)



O

學習歷程反思

看見成長軌跡

P

就讀動機

為什麼選這裡？



Q

未來學習計畫

大學四年的藍圖

「N」項攻略：你的個人導覽封面



- **規格限制**

→ 800字 + 3張精選圖片

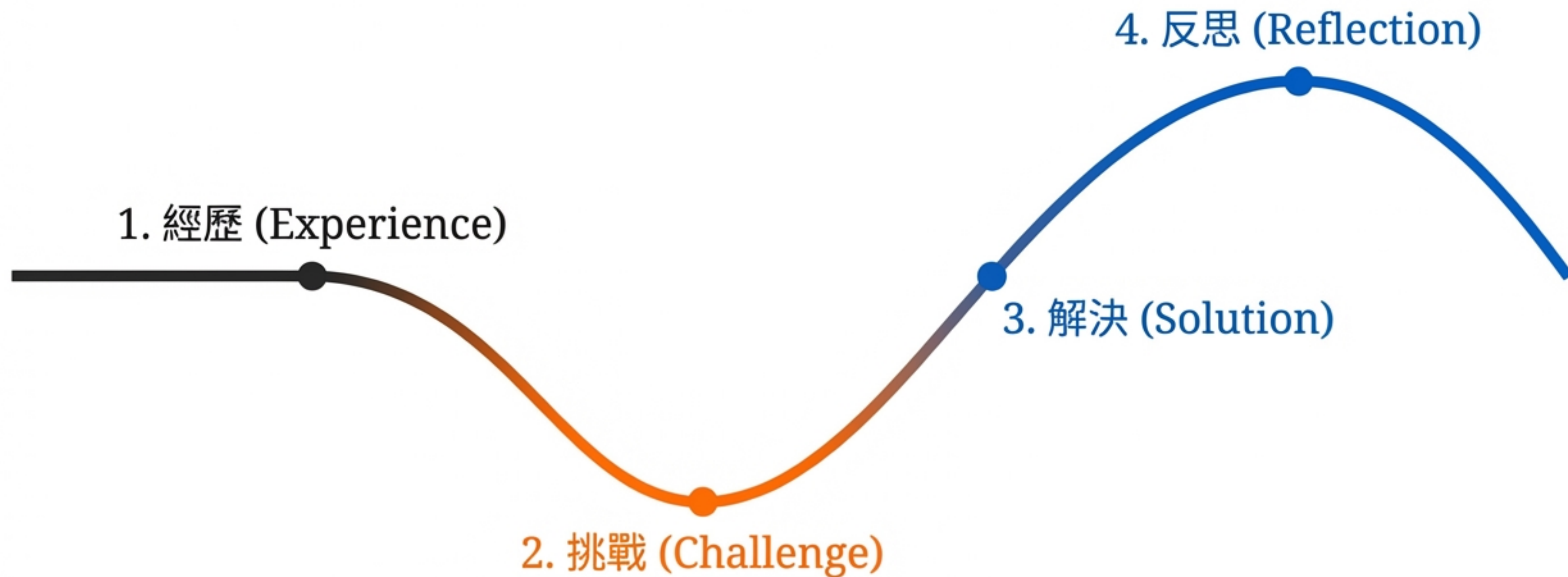
- **串聯核心**

不要流水帳。挑選最能說故事的經歷。

- **展現特質**

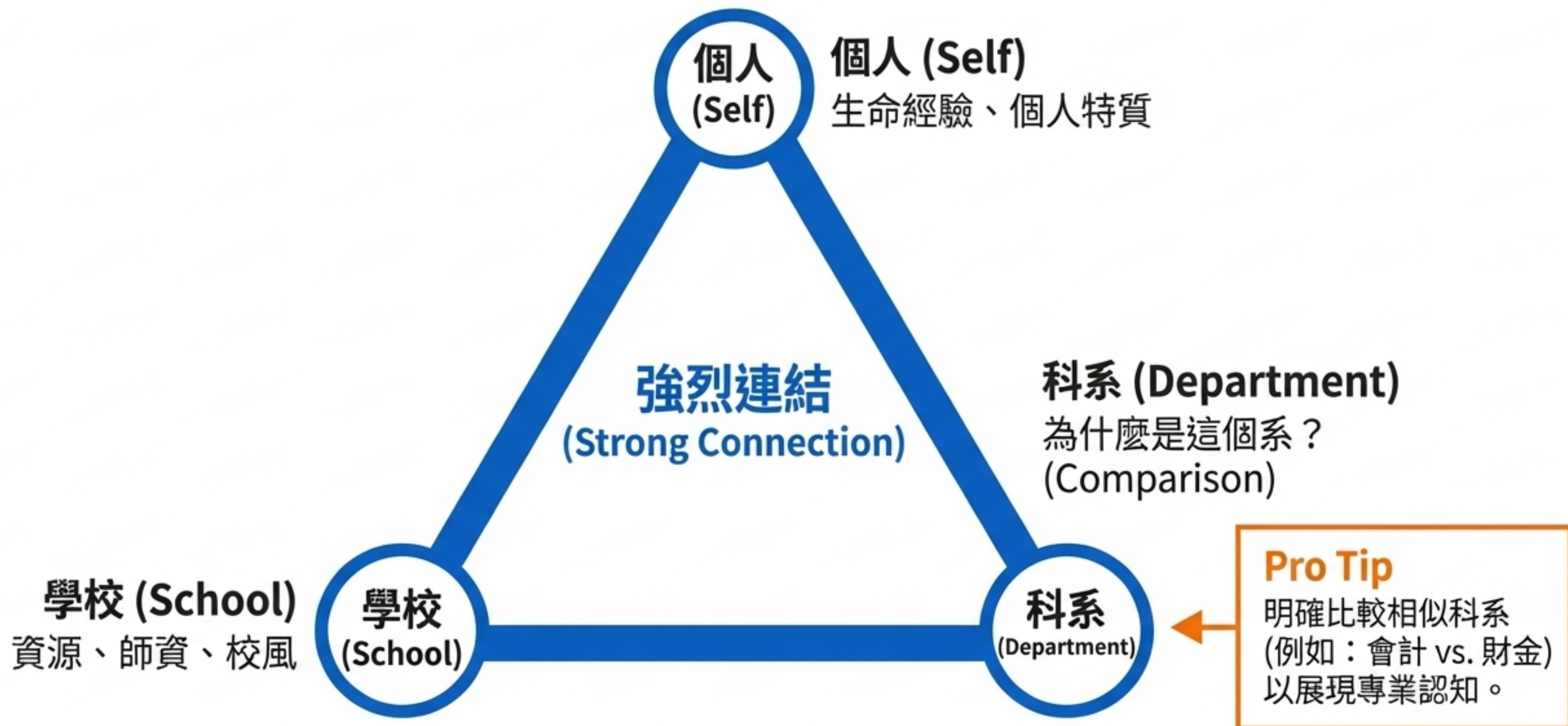
連結科系重視的能力（如：領導力、邏輯力）。

「0」項攻略：從「敘事」看見成長



敘事型 (Narrative) > 論述型 (Argumentative)

「P」項攻略：動機的「黃金三角」



「Q」項攻略：具體的未來藍圖



提示：
請至系網查詢具體課程名稱
(Course Map)

AI 協作：是「助手」，不是「槍手」



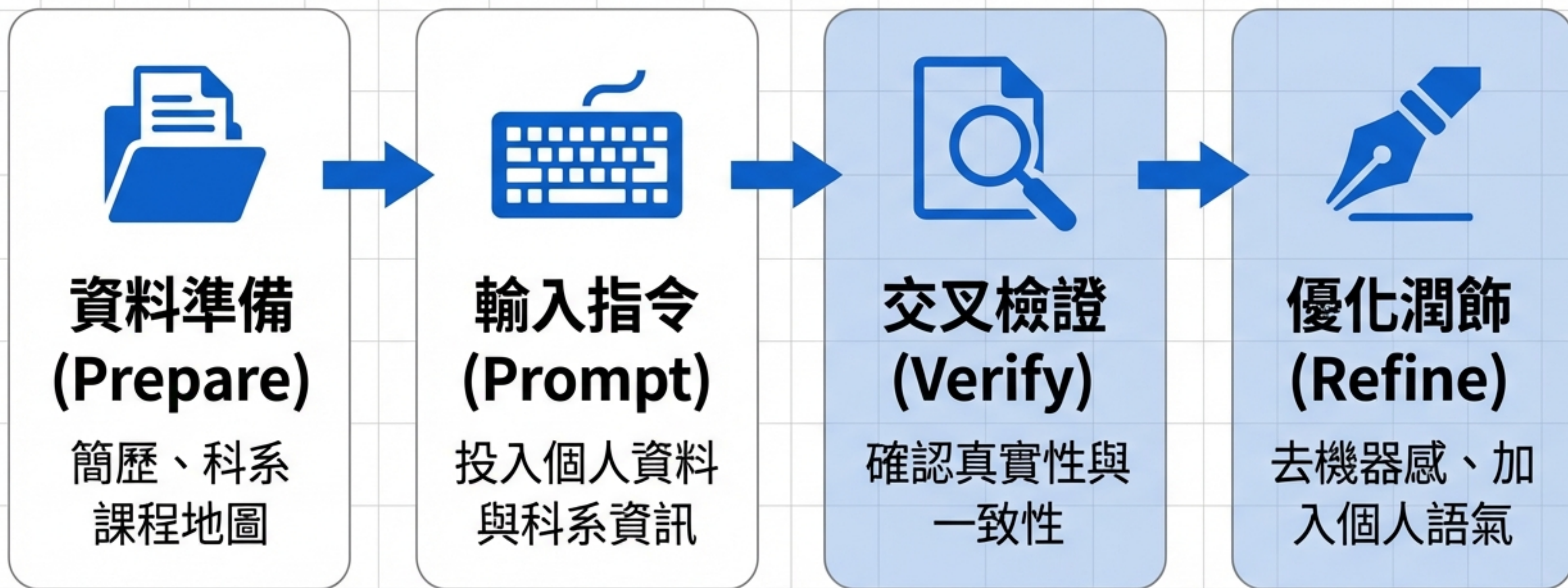
Chat Interface

Chat Interface

User: 你是大學輔導顧問 (Role)，這是我的簡歷與科系核心價值 (Context)，請幫我找出兩者的連結 (Task)，產出一段大綱 (Output)。

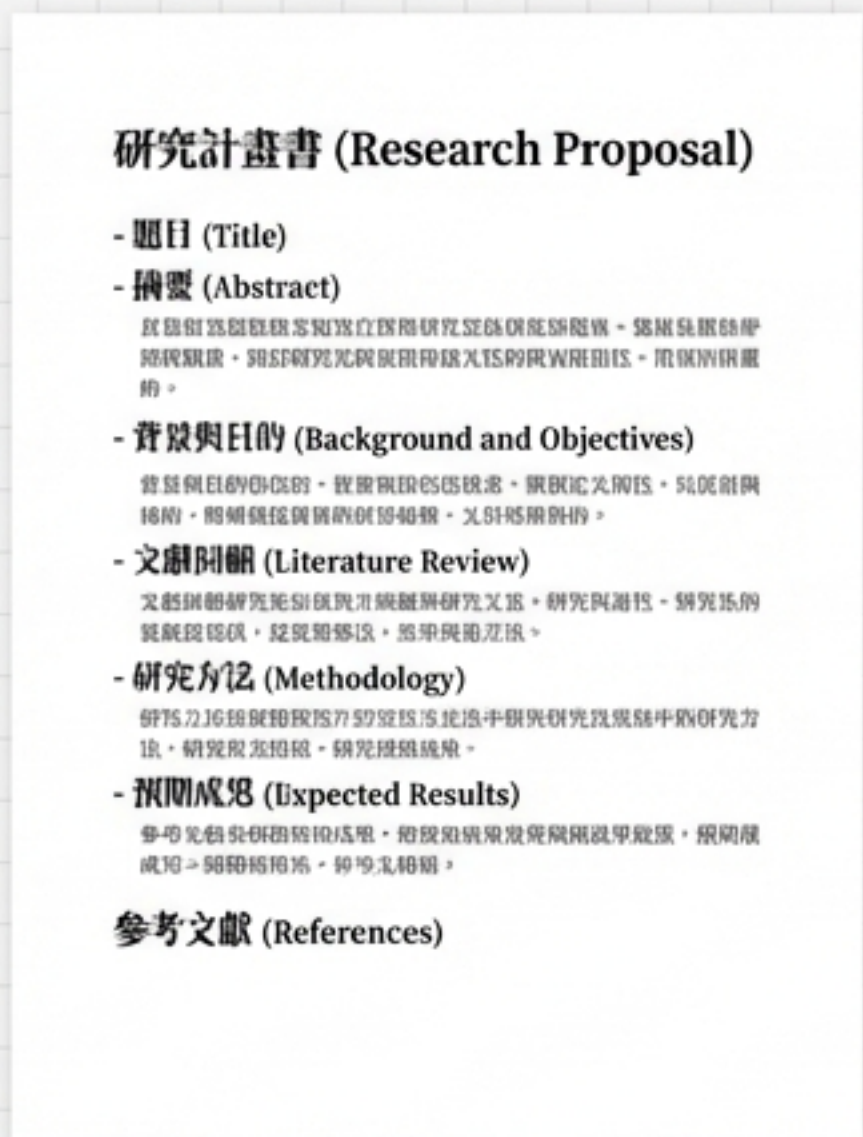
注意：AI 會產生幻覺 (Hallucinations)，請務必查證事實。

AI 協作四步驟實戰



版面設計：讓教授願意讀下去

推薦：白底黑字、新細明體/標楷體、段落分明

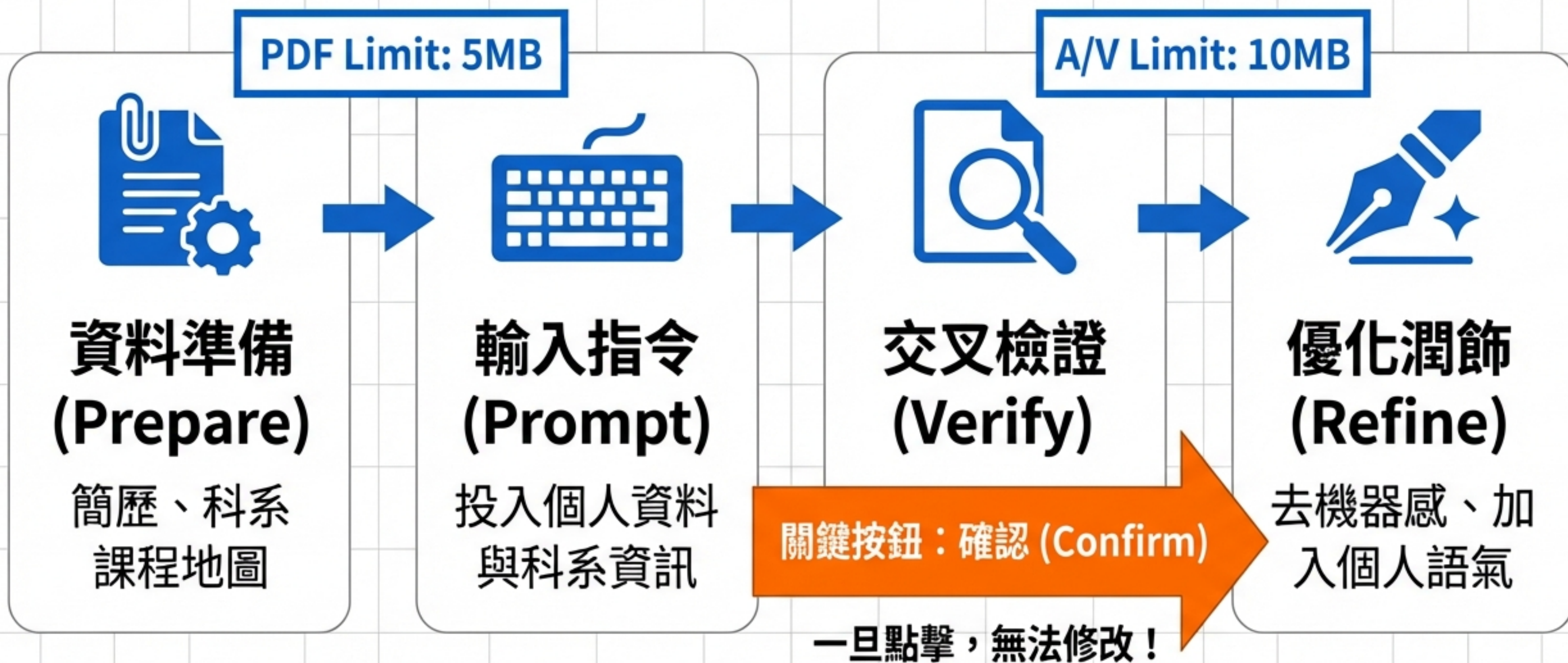


避免：花俏背景、難讀字體、色彩過多



每個檔案建議長度：3-10頁

上傳系統實戰指南



避開地雷與關鍵時程

常見錯誤 (Common Mistakes)



校名錯誤 (Copy-Paste Error)

Noto Serif TC Regular



罐頭模板 (Generic Content)

Noto Serif TC Regular



資料矛盾 (Inconsistent Data)

Noto Serif TC Regular



留意各校個別截止日 (如 5/5)

適合比優秀更重要 (Suitability > Perfection)



你不需要是全才，但你需要證明你適合這個科系。
愛你所選，選你所愛。



↓ 立即下載：各校審查資料準備指引