

迷人的學習歷程

從申請者到被選中之人

115 學年度申請入學戰略指南

專為追求卓越的高中生設計

教授每天閱讀數百份檔案，為什麼要記住你？

最大的敵人不是競爭對手，而是「模糊」與「無聊」。

我很認真、我有領導力



空泛形容詞

具體的事實與證據

致勝策略

唯有具體化與連結科系需求，才能讓你在審查中脫穎而出。

戰略地圖：115 學年度關鍵時程

掌握節奏，提前佈局。

114/10/27

參採「學科能力
測驗科目」公告

114/11/04

招生簡章
發售辦法

114/12/18

系統操作說明會

115/01/09

校系分則
內容修正

115/02/06

特殊計畫
簡章公告

拒絕流水帳：用證據說話

學習歷程反思 (Item 0) 與經歷描述的核心法則



S



T



A



R

STAR 原則

教授想看的不是形容詞，而是你解決問題的過程。

STAR 原則拆解：打造你的高光時刻

S (Situation) 情境

清楚交代背景—人事時地物。



T (Task) 任務

你面臨的挑戰或目標是什麼？



A (Action) 行動

★ 最關鍵！你具體做了什麼來解決問題？展現主動性。



R (Result) 結果

成果好壞？學到了什麼？如何應用於未來？



行動 (Action) 是展現特質的最佳舞台。

靈魂拷問：為什麼非讀這個系不可？

就讀動機 (Item P) 的五大驅動心法

🧠 特質 (Traits)

資源 (Resources) 📖⚙️

💖 興趣 (Interest)

願景 (Vision) 🏔️

🧐 議題 (Issues)

只要連結其中一點，就能創造強大的說服力。

五大驅動：找到你的連結點



1. 特質驅動：
個人特質與科系屬性高度契合



2. 興趣驅動：
對學科領域展現濃厚熱情



3. 議題驅動：
連結時事，展現對議題的關注



4. 願景驅動：
設定長遠目標，說明該系如何助你達成



5. 資源驅動：
指出該校系的特殊資源、教授、設備



讀書計畫不是許願清單，是行動承諾

證明時間管理能力與明確方向

近程
(Near Term)

中程
(Medium Term)

遠程
(Far Term)

錄取至入學

大學四年


畢業後

切勿只寫「我會努力用功」。

核心戰場：大學四年的深度規劃



- 課程規劃** - 必看「系所課程地圖」。具體列出大一到大四想修的必修與選修課。



- 課外延伸** - 規劃實習（目標公司/職位）。



- 跨域探索** - 社團參與或交換學生（查好姊妹校與門檻）。

起點與終點：近程與遠程的邏輯閉環



- 📖 • 預習課程
- 💬 • 精進語言：英檢、第二外語
- ⚙️ • 技能準備：考駕照

- 🧭 • 職涯目標需與「特質」及「反思」前後呼應
- 展現邏輯的一致性

視覺工程：讓重點一眼被看見

Noto Sans TC 本頁以下給您提供關於此字體的詳細資訊，包括其設計背景、特點、使用建議以及相關的資源。此字體是由 Google 開發，旨在為全球各地的用戶提供清晰、易讀的中文顯示效果。其設計考慮了多種使用場景，從網頁到印刷品，均能提供優異的視覺體驗。如果您對此字體感興趣，請訪問我們的字體資源頁面，獲取更多詳情。



策略分析

縱橫捭闔等取捨的戰略分析，是商務議與正匯總計，控場權變化裡的主基砥柱關係問題。

關鍵成果

- ✓ 關鍵成果 - 研究分析證實，並推測程與疑的關鍵成果。
- ✓ 關鍵成果 - 圖表性高，並過成果的覺覺得醒。
- ✓ 未來展望 - 項目線職技懸難以生活有課程。




未來展望

- ✓ 策略分析總關方向。
- ✓ 未來展望的懸勢劃。


三大黃金法則

T 善用小標題

吸睛標題概括段落，拒絕長篇大論。

 圖表勝於文字

數據或歷程盡量視覺化。

 畫重點要節制

關鍵字加粗，但不可整篇都是重點。

避雷指南：去蕪存菁的智慧

詳讀指引

下筆前先看「審查資料準備指引」，投其所好。



大膽捨棄

若經歷無法與科系連結，建議刪除。

硬寫無關內容只會模糊亮點。

你的英雄旅程已經展開

- ✓ 掌握 115 學年度關鍵時程
- ✓ 運用 STAR 原則撰寫自傳
- ✓ 透過五大驅動連結科系
- ✓ 規劃具體可行的三階段讀書計畫
- ✓ 排版精簡，去蕪存菁

學習歷程不是一份作業，而是你未來的藍圖。